

Sistema de Apuntes y Materiales didácticos v0.4

Instructivo para la descarga
de archivos.

Dirección de Sistemas
UNQ

Agosto 2010

INDICE

1. Introducción
2. Buscadores
3. Filtros de búsqueda
4. Descarga de archivos
5. Reportar un problema


1. Introducción

Bienvenidos al Sistema de Apuntes y Materiales Didácticos diseñado para los alumnos de la Universidad Nacional de Quilmes (UNQ). Su función es la de facilitar el acceso al material didáctico y a la bibliografía correspondiente a cada uno de los cursos, permitiendo el acceso gratuito a dicho material.

Para optimizar su uso, en este instructivo se explicará en detalle el funcionamiento del sistema, y los pasos a seguir para realizar la descarga de los archivos.

La dirección a la cual deben ingresar es <http://apuntes.unq.edu.ar/>

Al ingresar, el alumno accederá al inicio del sistema, a partir del cual podrá comenzar a interactuar en la búsqueda. El ingreso al sistema se puede realizar exclusivamente dentro de la UNQ, a través de las computadoras de la Sala de Internet, la Biblioteca, o las computadoras personales conectadas a la red WIFI de la Universidad.

Le recomendamos para una óptima visualización utilizar el explorador "Firefox"  **Firefox**

2. Buscadores

Una vez que ha ingresado, podrá ver la página de Inicio con la bienvenida al sistema, además se puede observar que hay tres opciones para realizar una búsqueda rápida.



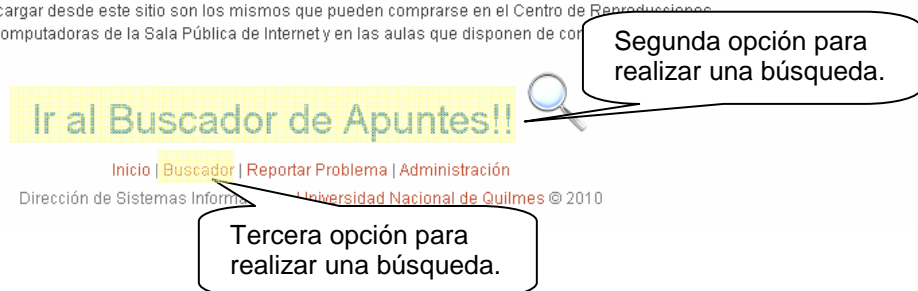
Sistema de Apuntes y Materiales Didácticos

Bienvenidos al nuevo sistema de acceso a materiales didácticos y apuntes. A través de este sitio podrás acceder a más de 10.000 apuntes existentes en el Centro de Reproducciones de la Universidad.

El sistema te permitirá consultar los apuntes por carrera, materia, docente, número de código y palabras claves. Si encontrás el apunte que estabas buscando, podés descargarlo en formato PDF, leerlo e imprimirlo donde quieras.

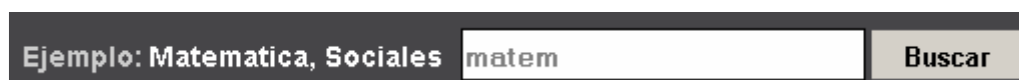
Los apuntes que pueden consultar y descargar desde este sitio son los mismos que pueden comprarse en el Centro de Reproducciones.

El sistema está disponible en todas las computadoras de la Sala Pública de Internet y en las aulas que disponen de conexión a Internet.



2.1. Primera opción de búsqueda

El primer método de búsqueda en esta página se puede observar en el menú del margen superior derecho:



Completamos el espacio en blanco con el criterio de búsqueda que deseamos y cuando realizamos clic en "Buscar", el sistema nos redirecciona al resultado de búsqueda según los requerimientos que le encomendamos al buscador.

Buscador de Apuntes

Buscar por palabra clave:

Ingrese cualquier palabra relacionada con el apunte a buscar

[Agregar filtros de búsqueda](#)

Paginado. Cada número corresponde a una página nueva, haga clic sobre ellos para desplazarse de una página a otra.

Resultados: Mostrando artículos 1-10 de 209.

Anterior | [1](#) [2](#) [3](#) [4](#) [5](#) [6](#) [7](#) [8](#) ... [21](#) | Siguiente

Codigo	Título	Carrera	Materia	Docente	Paginas	Tamaño	Estado		
3	T.P 0-1-2-3	Diplomatura en Ciencia y Tecnología	Análisis matemático II		34	2.43 Mb	Publicado		
112	Programa - cronograma y practica I	Diplomatura en Ciencia y Tecnología	Análisis matemático III		7	777.83 Kb	Publicado		
630	Practica 1	Diplomatura en Ciencia y Tecnología	Análisis matemático I		8	735.85 Kb	Publicado		
1404	Practica 2	Diplomatura en Ciencia y Tecnología	Análisis matemático III		6	729.23 Kb	Publicado		

Como se puede observar la búsqueda realizada contiene todos aquellos archivos que contienen a la palabra o una porción de ella, dando como resultado un extenso resultado. Para ver los archivos sólo tenemos que desplazarnos de una página a otra por medio del paginado que se encuentra en la parte superior derecha.

2.2 Segunda opción de búsqueda

El segundo método para realizar una búsqueda es desde el link que se encuentra debajo del texto de "Bienvenida".

[Ir al Buscador de Apuntes!!](#) 

Cuando hacemos clic sobre él, nos redirecciona a la siguiente página:

Buscador de Apuntes

Buscar por palabra clave:

Ingrese cualquier palabra relacionada con el apunte a buscar

[Agregar filtros de búsqueda](#)

Buscar Apunte/s **Limpiar**

Completar con el criterio de búsqueda deseado

Luego realizar un clic sobre el botón Buscar Apunte/s

Desde aquí podemos completar el espacio en blanco con el requerimiento deseado para luego realizar clic en el botón "Buscar Apunte/s".

Buscador de Apuntes

Refinar búsqueda **Limpiar**

Para utilizar los filtros de búsqueda realizamos clic sobre el botón.

Resultados: Mostrando artículos 1-10 de 209.

Anterior | **1** | 2 3 4 5 6 7 8 ... 21 | Siguiente

Codigo	Título	Carrera	Materia	Docente	Paginas	Tamaño	Estado		
3	T.P 0-1-2-3	Diplomatura en Ciencia y Tecnología	Análisis matemático II		34	2.43 Mb	Sin Procesar		
112	Programa - cronograma y practica I	Diplomatura en Ciencia y Tecnología	Análisis matemático III		7	777.83 Kb	Sin Procesar		
630	Practica 1	Diplomatura en Ciencia y Tecnología	Análisis matemático I		8	735.85 Kb	Sin Procesar		
1404	Practica 2	Diplomatura en Ciencia y Tecnología	Análisis matemático III		6	729.23 Kb	Sin Procesar		
1432	Trabajo practico 2 y 3	Diplomatura en Ciencia y Tecnología	Análisis matemático I		19	1.74 Mb	Sin Procesar		
1478	Polinomios de Taylor	Diplomatura en Ciencia y Tecnología	Análisis matemático II		7	567.04 Kb	Sin Procesar		
1479	Coordenadas polares	Diplomatura en Ciencia y Tecnología	Análisis matemático II		16	990.43 Kb	Sin Procesar		

Como el resultado es sumamente extenso, tenemos la opción de "Refinar búsqueda", para ello hacemos clic en el botón que se encuentra sobre los resultados de búsqueda y nos permitirá acceder a los filtros, estos serán explicados en detalle en el punto 3.

2.3. Tercera opción de búsqueda

El último método de acceso a la búsqueda se puede realizar desde el link que se encuentra en la zona inferior de la página de "Inicio".

[Inicio](#) | [Buscador](#) | [Reportar Problema](#) | [Administración](#)

Cuando hacemos clic sobre "Buscador" nos redirecciona a la pantalla de búsqueda, la cual es la misma que en el método 2.2 y el sistema de búsqueda es idéntico.

Las tres opciones de búsqueda rápida mencionadas precedentemente, abarcan los campos: "Título del archivo", "Materia", "Carrera" y "Docente", lo cual permite una vasta amplitud de opciones para encontrar el archivo requerido. Para conseguir un resultado óptimo y acotado debemos especificar nuestros requerimientos a través de "Agregar filtros de búsqueda" la cual pasaremos a explicar a continuación.

Buscador de Apuntes







Buscar por palabra clave:

Ingrese cualquier palabra relacionada con el apunte a buscar

[Agregar filtros de búsqueda](#)

Resultados: Mostrando artículos 1-10 de 33.

Anterior | **1** | 2 | 3 | 4 | Siguiente

Codigo	Título	Carrera	Materia	Docente	Paginas	Tamaño	Estado		
1	resu menes	Diplomatura en Ciencia y Tecnología	Química II - Com C		83	11.76 Mb			
133	Crisis y resu rreccion de la literatura Argentina	Diplomatura en Ciencias Sociales	Literatura y teatro		37	8.02 Mb			
134	Crisis y resu rreccion de la literatura Argentina	Comunicación Social	Literatura y teatro		37	8.25 Mb			

Buscar por palabra clave:

*Ingrese cualquier palabra
relacionada con el apunte a
buscar*

[Agregar filtros de búsqueda](#)

Buscar Apunte/s

Limpiar

Resultados: Mostrando artículos 1-10 de 949.

Anterior | [1](#) | [2](#) | [3](#) | [4](#) | [5](#) | [6](#) | [7](#) | [8](#) | ... | [95](#) | [Siguiente](#)

Codigo	Título	Carrera	Materia	Docente	Paginas	Tamaño	Estado		
259	Trabajo final grupal	comercio Internacional	Fundamentos de comercio electrónico		7	698.8 Kb			
260	Las metiquette	comercio Internacional	Fundamentos de comercio electrónico		1	151.9 Kb			
261	Informe de com. electronico 2004	comercio Internacional	Fundamentos de comercio electrónico		37	3.12 Mb			
262	Las 12 reglas de Bill Gates	comercio Internacional	Fundamentos de comercio electrónico		3	508.09 Kb			
281	Programa (para rendir libre)	Dip. Cs. Soc. / Dip. en Econ. y Admin.	Introducción al comercio Internacional		5	376.45 Kb			

3. Agregar filtros a la búsqueda

Así como se vio en el punto 2, los tres sistemas de búsquedas nos permiten realizar una exploración más avanzada, lo cual resulta conveniente para cuando necesitamos, de acuerdo a criterios específicos, un resultado más acotado.

Como se puede observar, cuando realizamos una búsqueda en la cual se considera un fragmento palabra, en nuestro ejemplo "comer", el sistema de búsqueda rápida nos recupera todos aquellos archivos que contienen ese fragmento, lo cual nos da como resultado un número considerable.

Buscar por palabra clave: Realizamos clic sobre el link.

Ingrese cualquier palabra relacionada con el apunte a buscar

[Agregar filtros de búsqueda](#) Resultado con búsqueda rápida = 95 páginas.

Resultados: Mostrando artículos 1-10 de 949. Anterior | 1 2 3 4 5 6 7 8 ... 95 | Siguiente

Código	Título	Carrera	Materia	Docente	Páginas	Tamaño	Estado		
259	Trabajo final grupal	comercio Internacional	Fundamentos de comercio electrónico		7	698.8 Kb			
260	Las metiquette	comercio Internacional	Fundamentos de comercio electrónico		1	151.9 Kb			
261	Informe de com. electronico 2004	comercio Internacional	Fundamentos de comercio electrónico		37	3.12 Mb			
262	Las 12 reglas de Bill Gates	comercio Internacional	Fundamentos de comercio electrónico		3	508.09 Kb			
281	Programa (para rendir libre)	Dip. Cs. Soc. / Dip. en Econ. y Admin.	Introducción al comercio Internacional		5	376.45 Kb			

Ahora bien, si conociéramos información del apunte que quisiéramos buscar como a qué "Carrera", "Materia", "Docente" o "Código" pertenece, debemos hacer clic sobre el link "Agregar filtros de búsqueda" y aparecerán estas opciones de búsquedas para realizar el filtro correspondiente y obviar aquellos apuntes que no fueran de nuestro interés.

Buscador de Apuntes

Buscar por palabra clave:

Ingrese cualquier palabra relacionada con el apunte a buscar

[Cerrar filtros de búsqueda](#)

Para cerrar los filtros debemos hacer clic sobre el link.

Carrera: *Seleccione la carrera a la que pertenece el apunte*

Materia: *Seleccione la materia a la que pertenece el apunte*

Docente: *Seleccione el docente al que pertenece el apunte*

Codigo del Apunte: *Ingrese el numero de codigo del apunte si lo conoce*

Campos de búsquedas

Aquí podemos observar que para buscar nuestro archivo podemos acotar la búsqueda realizando la selección en cada uno de los campos activos del sector derecho.

Buscar por palabra clave:

Ingrese cualquier palabra relacionada con el apunte a buscar

[Cerrar filtros de búsqueda](#)

Seleccionar el criterio de búsqueda

Carrera: *Seleccione la carrera a la que pertenece el apunte*

Materia: *Seleccione la materia a la que pertenece el apunte*

Docente: *Seleccione el docente al que pertenece el apunte*

Codigo del Apunte: *Ingrese el numero de codigo del apunte si lo conoce*

Una vez seleccionados los criterios de búsqueda realizar clic sobre el botón.



La búsqueda por filtros nos muestra un número acotado en comparación con la búsqueda simple

Resultados: Mostrando artículos 1-4 de 4. Anterior | 1 | Siguiente

Codigo	Titulo	Carrera	Materia	Docente	Paginas	Tamaño	Estado
8368	Precios Relativos	Dip. Cs. Soc. / Dip. en Econ. y Admin.	comercio Internacional y DL		20	1.85 Mb	 
8525	Tesis "Políticas Municipales.."	Dip. Cs. Soc. / Dip. en Econ. y Admin.	comercio Internacional y DL		39	2.32 Mb	 
9573	Desarrollo local	Dip. Cs. Soc. / Dip. en Econ. y Admin.	comercio Internacional y DL		25	1.43 Mb	 





El botón "Limpiar", limpia los criterios y los resultados de la búsqueda realizada.

4. Descarga de archivos

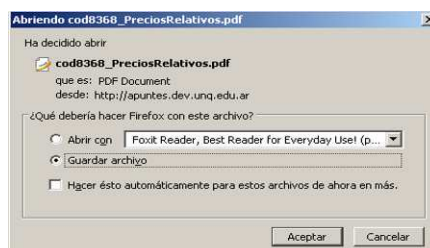
Una vez encontrado el archivo de nuestro interés procedemos a la "Descargar"  o a "Ver detalle del archivo"  con sólo realizar un clic sobre el ícono correspondiente a la acción que deseamos realizar.


Resultados: Mostrando artículos 1-4 de 4.

Anterior | 1 | Siguiente


Codigo	Titulo	Carrera	Materia	Docente	Paginas	Tamaño	Estado		
8368	Precios Relativos	Dip. Cs. Soc. / Dip. en Econ. y Admin.	Comercio Internacional y DL		20	1.85 Mb	Despublicado		
8525	Tesis: "Políticas Municipales..."	Dip. Cs. Soc. / Dip. en Econ. y Admin.	Comercio Internacional y DL		39	2.32 Mb	Despublicado		
9573	Desarrollo local	Dip. Cs. Soc. / Dip. en Econ. y Admin.	Comercio Internacional y DL		25	1.43 Mb	Despublicado		
9574	Programa	Dip. Cs. Soc. / Dip. en Econ. y Admin.	Comercio Internacional y DL		5	124.42 Kb	Despublicado		

Si realizamos clic en el ícono "Descargar"  se nos abrirá la siguiente pantalla de descarga:



Si optamos por la "Ver detalle del archivo" , esta acción nos redireccionará a la siguiente pantalla:

Detalle del Archivo



1  **Unidad IV (#4424)**
 Diplomatura en Ciencias Sociales > Comercio Internacional y DL >

Publicado

2 Vista previa del Archivo
 Haga click sobre la imagen para agrandarla.

3 **Páginas:** 181 **Tamaño del Archivo:** 23.28 Mb **Extensión:** PDF **3**
Autor: **Fecha de Publicación:** 30/03/2006

4 **Descripción:** Apunte de Unidad IV

5  Descargar
 Reportar Problema

Archivos Relacionados:

Código	Nombre	Estado
4422	Unidad II	Publicado
4423	Unidad III	Publicado
4425	Unidad V	Publicado
4426	Unidad VI	Publicado
4580	Unidad 2 : Pymes	Publicado

Este mensaje nos muestra el estado del archivo.


Veamos en detalle que contiene esta pantalla y las acciones que posee.

1  **Unidad IV (#4424)**
 Diplomatura en Ciencias Sociales > Comercio Internacional y DL >

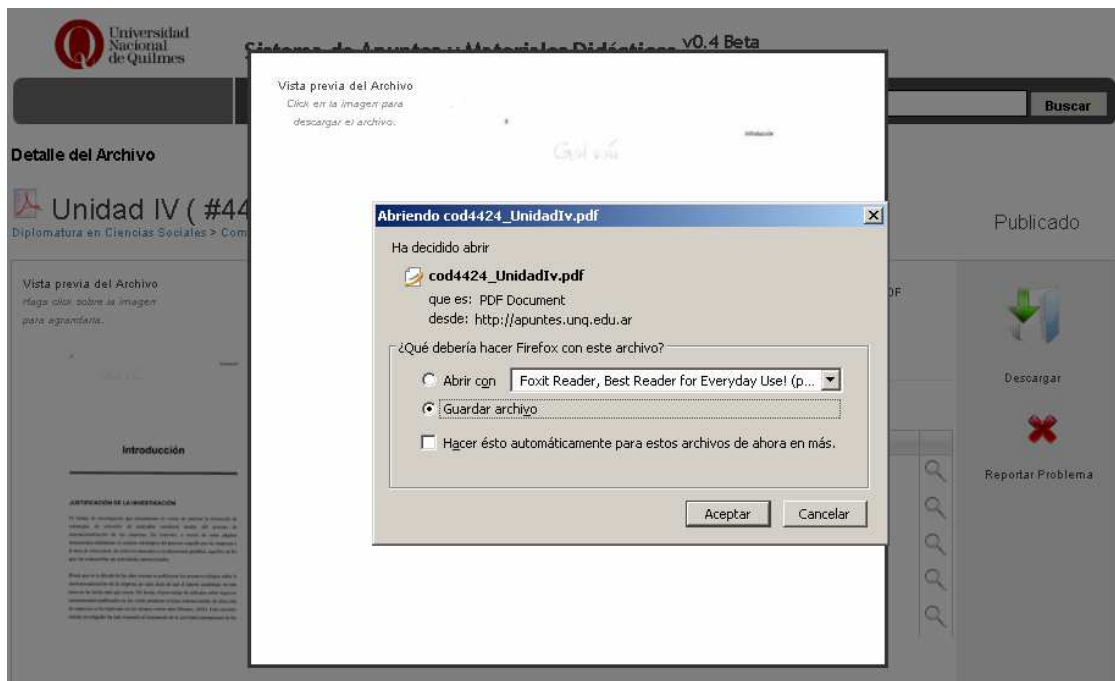
Aquí vemos el título del archivo que seleccionamos con el código de referencia. Debajo del mismo vemos los link de acceso de búsqueda a la cual pertenece el archivo, es decir que si realizamos clic sobre alguno de los dos criterios presentes el sistema nos devolverá una pantalla de búsqueda con el resultado del mismo.

En “Vista previa del archivo” podemos ver la primer página del archivo, si realizamos clic sobre está el sistema nos mostrará en primer plano la misma.

2




Si realizamos clic sobre la imagen se abrirá una pantalla con la opción de descarga del archivo.








Para salir de esta vista realizamos un click sobre el sector sombreado que queda fuera del primer plano.

Este sector nos muestra datos del archivo:

3	<u>Páginas:</u> 181	<u>Tamaño del Archivo:</u> 23.28 Mb	
	<u>Autor:</u>	<u>Extensión:</u> PDF	
		<u>Fecha de Publicación:</u> 30/03/2006	
	<u>Descripción:</u> Apunte de Unidad IV		

Aquí podemos ver los archivos relacionados según los criterios de búsqueda que realizamos y acceder a la vista de cada uno de ellos por medio de ícono :

4 Archivos Relacionados:

Código	Nombre	Estado	
4422	Unidad II	Publicado	
4423	Unidad III	Publicado	
4425	Unidad V	Publicado	
4426	Unidad VI	Publicado	
4580	Unidad 2 : Pymes	Publicado	

Por último vemos dos íconos de los cuales el primero nos permitirá descargar el archivo en cuestión y el segundo es para reportar un problema del archivo, el cual explicaremos en el ítem siguiente.



5. Reportar un problema

Existen dos maneras de reportar un problema.

El primero se puede generar por un error o mal funcionamiento en el sistema, para este tipo de situación se utiliza un link que se encuentra en la zona inferior y se puede acceder a él desde cualquier página ya que se encuentra siempre visible.

Realizar clic sobre el link para ingresar a la página de reporte.

[Inicio](#) | [Buscador](#) | [Reportar Problema](#) | [Administración](#)

Dirección de Sistemas Informáticos - Universidad Nacional de Quilmes © 2010

Ahora vemos en el siguiente formulario dos campos a completar. En el primero se le solicita su correo electrónico para que los administradores se puedan comunicar con Ud. y presentarle una respuesta a su solicitud. En el segundo deberá plantear la razón por la cual desea reportar un comentario, cabe aclarar que en el mismo podrá exponer no solo un error del sistema sino además una sugerencia o un problema planteado.

Reportar error, problema o sugerencia

CORREO ELECTRONICO DEL USUARIO


Es necesario su correo electrónico, por si se necesita realizar alguna consulta.

COMENTARIO

Deje su comentario o problema en este campo.

Enviar

Otra instancia de reporte de problema se puede generar desde la pantalla de descarga del archivo, como se mencionó al final del punto 4.

Para generar un reporte debemos hacer clic sobre el ícono .

Detalle del Archivo




Unidad IV (#4424)

Diplomatura en Ciencias Sociales > Comercio Internacional y DL >

Publicado

Vista previa del Archivo
Haga click sobre la imagen para agrandarla.




Páginas: 181

Tamaño del Archivo: 23.28 Mb


Extensión: PDF

Fecha de Publicación: 30/03/2006

Descripción: Apunte de Unidad IV



Descargar



Reportar Problema

Archivos Relacionados:

Codigo	Nombre	Estado
4422	Unidad II	Publicado
4423	Unidad III	Publicado
4425	Unidad V	Publicado
4426	Unidad VI	Publicado
4580	Unidad 2 : Pymes	Publicado

La pantalla de reporte que se muestra es la siguiente:

Reportar error, problema o sugerencia

Se está reportando un problema sobre el archivo: "Unidad IV"

CORREO ELECTRONICO DEL USUARIO

Es necesario su correo electrónico, por si se necesita realizar alguna consulta.

DESCRIPCIÓN DEL ERROR

Deje su comentario o problema en este campo.

Enviar

Como se puede observar debajo del título se advierte un mensaje en el cual se detalla el nombre del archivo que posee el problema. Aquí se deberá proceder de igual modo que en el reporte explicado anteriormente completando en el primer campo el correo electrónico y en el segundo una descripción del error o sugerencia.